

SITUACION DE CORONAVIRUS EN LA PROVINCIA DEL CHACO

17:00 HS 3/04/2020

A las 17:00hs del 03/04/2020 se registran en la provincia 115 casos confirmados de SARS COV-2. Del total de casos confirmados, el 56,5% de produjo por contacto estrecho con un caso confirmado, 20% en conglomerado, 15,7% en el contexto de un viaje al exterior y 7,8% de los casos permanecen en estudio. En la Tabla N°1 se presentan los casos de acuerdo a la localidad de residencia según categoría diagnóstica.

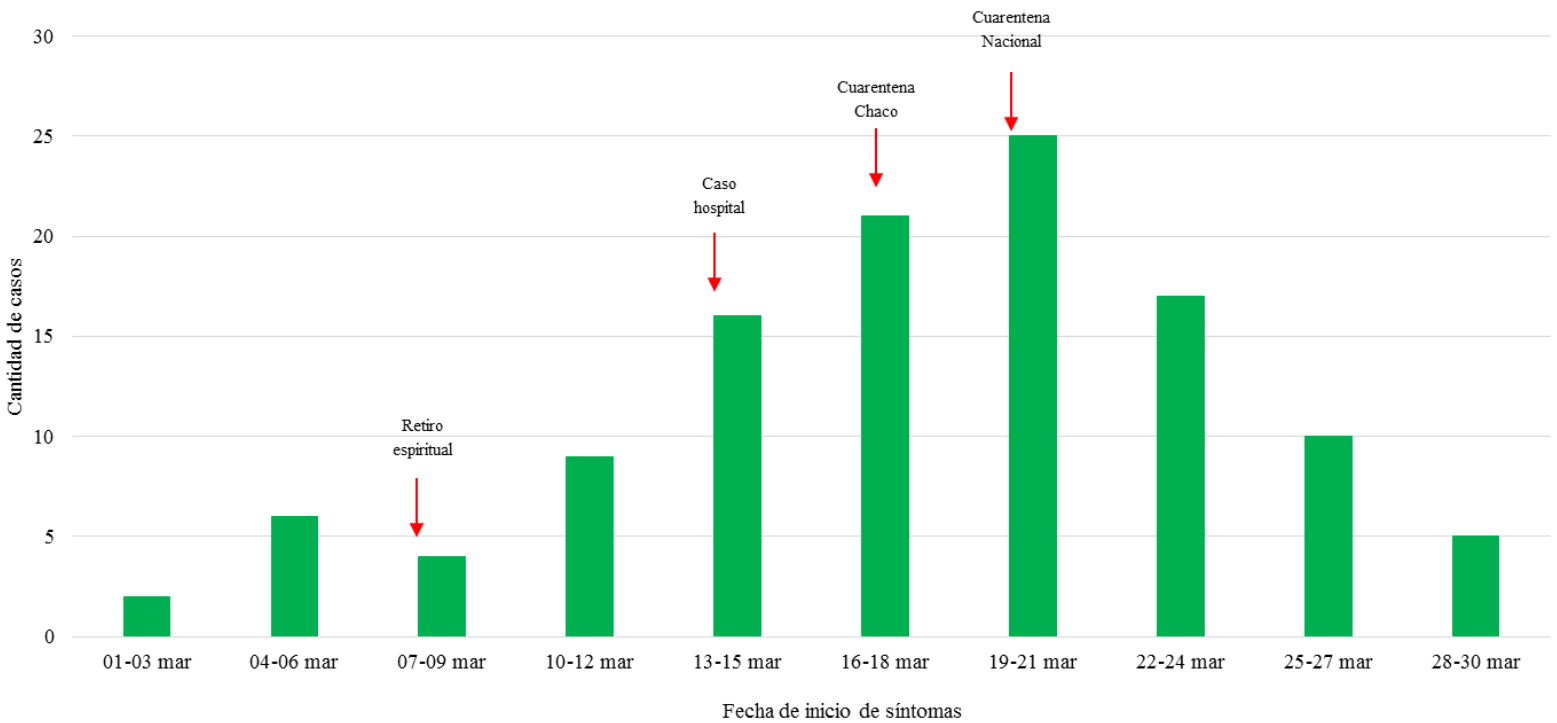
Tabla N°1 Casos de SARS COV 2 por localidad de residencia según categoría diagnóstica, provincia del Chaco, al 03/04/2020

LOCALIDAD	CONFIRMADO	DESCARTADO	EN ESTUDIO	TOTAL
AVIA TERAÍ	0	1	0	1
BARRANQUERAS	8	43	16	67
BASAIL	0	1	0	1
CAMPO LARGO	0	1	0	1
CHARATA	1	4	6	11
COLONIA BENITEZ	0	2	0	2
COLONIA ELISA	0	1	1	2
COLONIAS UNIDAS	0	1	0	1
CORONEL DU GRATY	0	2	0	2
CORZUELA	0	1	0	1
FONTANA	0	12	9	21
GENERAL JOSE DE SAN MARTIN	0	6	0	6
GENERAL PINEDO	0	1	1	2
GENERAL VEDIA	0	0	1	1
HERMOSO CAMPO	0	1	0	1
ISLA DEL CERRITO	0	2	0	2
JUAN JOSE CASTELLI	1	1	4	6
LA ESCONDIDA	0	1	1	2
LAGUNA BLANCA	0	1	0	1
LAS BREÑAS	0	0	1	1
LAS PALMAS	0	2	0	2
LOS FRENTONES	0	1	1	2
MAKALLE	0	2	0	2
MARGARITA BELEN	1	11	6	18
NUEVA POMPEYA	0	0	1	1
PAMPA ALMIRON	0	1	0	1
PAMPA DEL INDIO	1	9	0	10
PAMPA DEL INFIERNO	0	2	0	2
PRESIDENCIA DE LA PLAZA	0	2	0	2
PRESIDENCIA ROQUE SAENZ PENA	0	13	2	15
PUERTO TIROL	0	4	1	5
PUERTO VILELAS	2	7	1	10
QUITILIPÍ	0	3	2	5
RESISTENCIA	97	422	185	704
SANTA SILVINA	0	0	1	1
TRES ISLETAS	0	4	0	4
VILLA ANGELA	1	13	7	21
VILLA BERTHET	0	0	1	1
OTRAS LOCALIDADES DEL PAIS	3	11	2	16
SIN DATO	0	0	0	0
TOTAL	115	589	250	954

*El caso confirmado de Villa Angela cumple el aislamiento en la ciudad de Corrientes.

En la Fig. N°1 se presenta la curva epidémica según fecha de inicio de síntomas agrupados cada 3 días. Se observa una tendencia no exponencial al aumento, pero debe tenerse en cuenta que se registran 250 estudios pendientes de resultados.

Fig. N°1 Casos confirmados para SARS COV 2, por fecha de inicio de síntomas agrupados cada 3 días, provincia del Chaco, año 2020



Del total de confirmados, 63 (54,8%) son de sexo femenino. La edad media de los pacientes confirmados es de 44,9 (DE 16,2) años. La tasa de notificación general es de 9,5 por 100000 habitantes. La Fig. N°3 presenta la tasa de notificación y la Fig N°4 la distribución porcentual de los casos confirmados según edad.

Fig. N°2 Tasa de notificación cada 100000 habitantes de SARS COV2, según edad, provincia del Chaco, al 03/04/20, n=115

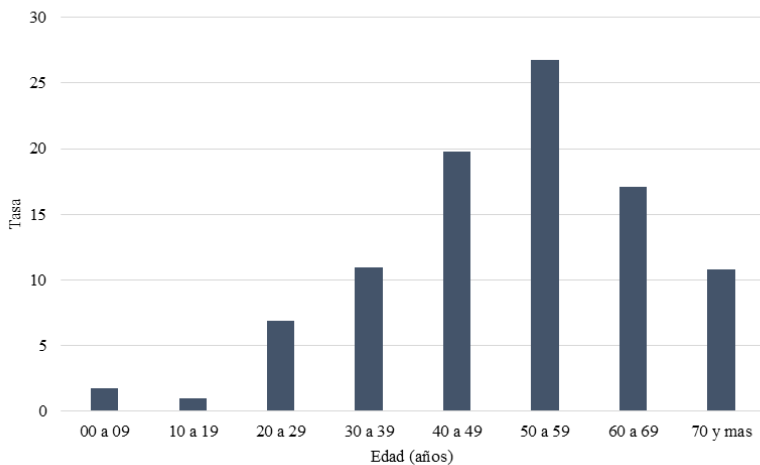
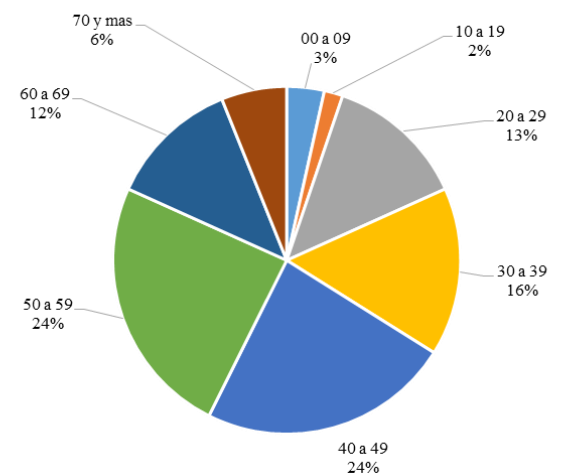


Fig. N°3 Casos confirados de SARS COV 2 según edad, provincia del Chaco, al 03/04/20, n=115



En la Tabla N°2 se presenta la tasa de letalidad de acuerdo a la edad. Por el momento solo se produjeron muertes en personas de 50 años y más, resultado en una tasa de letalidad general de 6,1 %.

Tabla N°2 Tasa de letalidad por SARS COV2, según edad, provincia del Chaco, al 03/04/2020, n=115

Edad	Muertes	Casos	Letalidad
00 a 09	0	4	0,0
10 a 19	0	2	0,0
20 a 29	0	15	0,0
30 a 39	0	18	0,0
40 a 49	0	27	0,0
50 a 59	2	28	7,1
60 a 69	4	14	28,6
70 y mas	1	7	14,3
Todas las edades	7	115	6,1