

SITUACION DE CORONAVIRUS EN LA PROVINCIA DEL CHACO**17:00 HS 4/04/2020**

A las 17:00hs del 04/04/2020 se registran en la provincia 121 casos confirmados de SARS COV-2. Del total de casos confirmados, el 55,4% de produjo por contacto estrecho con un caso confirmado, 23,1% en conglomerado, 15,7% en el contexto de un viaje al exterior y 5,8% de los casos permanecen en estudio. En la Tabla N°1 se presentan los casos de acuerdo a la localidad de residencia según categoría diagnóstica. Se produjeron hasta el momento 9 altas de pacientes confirmados de SARS COV-2.

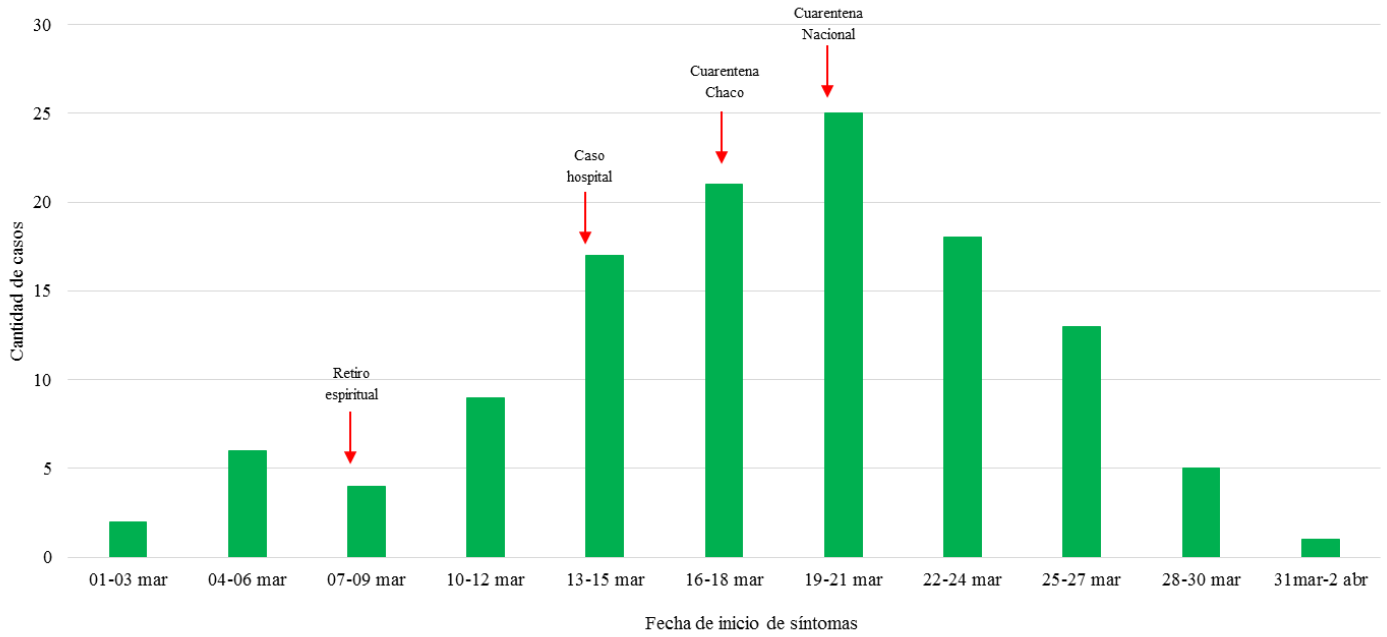
Tabla N°1 Casos de SARS COV 2 por localidad de residencia según categoría diagnóstica, provincia del Chaco, al 04/04/2020

LOCALIDAD	CONFIRMADO	DESCARTADO	EN ESTUDIO	TOTAL
AVIA TERAÍ	0	1	0	1
BARRANQUERAS	8	45	16	69
BASAIL	0	1	0	1
CAMPO LARGO	0	1	0	1
CHARATA	1	4	7	12
COLONIA BENITEZ	0	1	1	2
COLONIA ELISA	0	1	1	2
COLONIAS UNIDAS	0	1	0	1
CORONEL DU GRATY	0	2	0	2
CORZUELA	0	1	0	1
FONTANA	0	12	10	22
GENERAL JOSE DE SAN MARTIN	0	6	0	6
GENERAL PINEDO	0	1	1	2
GENERAL VEDIA	0	0	1	1
HERMOSO CAMPO	0	1	0	1
ISLA DEL CERRITO	0	2	0	2
JUAN JOSE CASTELLI	0	1	3	4
LA ESCONDIDA	0	1	1	2
LAGUNA BLANCA	0	1	0	1
LAS BREÑAS	0	0	1	1
LAS PALMAS	0	2	0	2
LOS FRENTONES	0	1	0	1
MAKALLE	0	2	0	2
MARGARITA BELEN	1	11	6	18
NUEVA POMPEYA	1	0	1	2
PAMPA ALMIRON	0	1	0	1
PAMPA DEL INDIO	1	9	2	12
PAMPA DEL INFIERNO	0	2	0	2
PRESIDENCIA DE LA PLAZA	0	2	0	2
PRESIDENCIA ROQUE SAENZ PENA	0	13	2	15
PUERTO TIROL	0	4	2	6
PUERTO VILELAS	2	7	1	10
QUITILUPI	0	3	2	5
RESISTENCIA	103	436	190	729
SANTA SILVINA	0	0	1	1
TRES ISLETAS	0	4	0	4
VILLA ANGELA	1	14	6	21
VILLA BERTHET	0	0	1	1
OTRAS LOCALIDADES DEL PAIS	3	11	6	20
TOTAL	121	605	262	988

*El caso confirmado de Villa Ángela cumple el aislamiento en la ciudad de Corrientes y el de Nueva Pompeya en Resistencia

En la Fig. N°1 se presenta la curva epidémica según fecha de inicio de síntomas agrupados cada 3 días. Se observa una tendencia no exponencial al aumento, pero debe tenerse en cuenta que se registran 262 estudios pendientes de resultados.

Fig. N°1 Casos confirmados para SARS COV 2, por fecha de inicio de síntomas agrupados cada 3 días, provincia del Chaco, año 2020



Del total de confirmados, 66 (54,5%) son de sexo femenino. La edad media de los pacientes confirmados es de 43,5 (DE 16,3) años. La tasa de notificación general es de 9,5 por 100000 habitantes. La Fig. N°3 presenta la tasa de notificación y la Fig N°4 la distribución porcentual de los casos confirmados según edad.

Fig. N°2 Tasa de notificación cada 1000000 habitantes de SARS COV2, según edad, provincia del Chaco, al 04/04/20, n=121

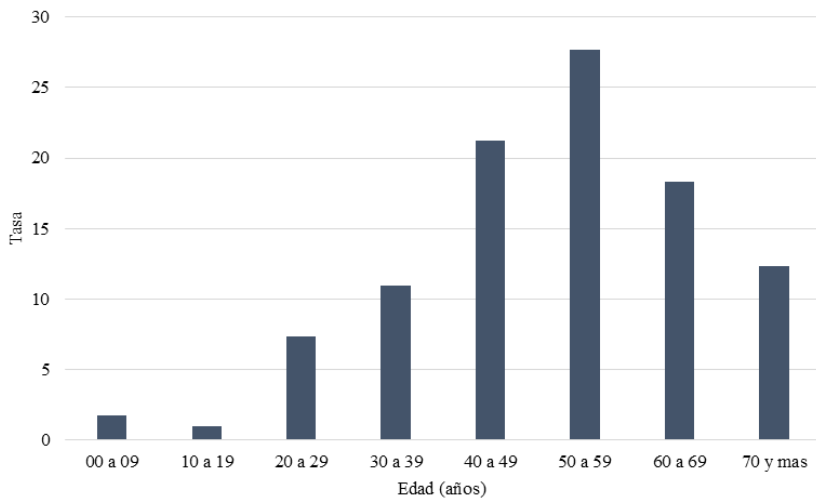
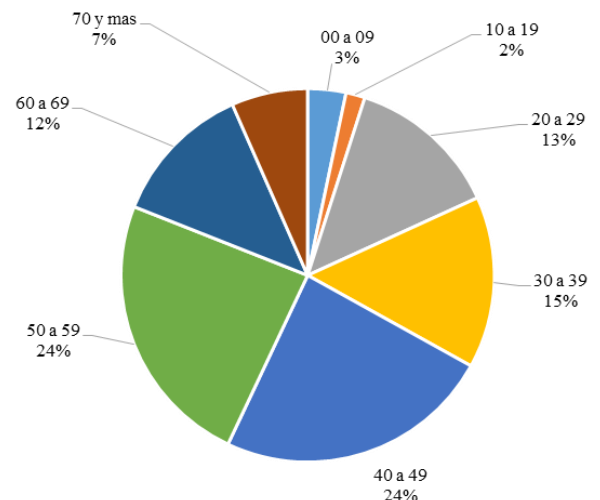


Fig. N°3 Casos confirmados de SARS COV 2 según edad, provincia del Chaco, al 04/04/20, n=121



En la Tabla N°2 se presenta la tasa de letalidad de acuerdo a la edad. Por el momento solo se produjeron muertes en personas de 50 años y más, resultado en una tasa de letalidad general de 5,8 %.

Tabla N°2 Tasa de letalidad por SARS COV2, según edad, provincia del Chaco, al 04/04/2020, n=121

Edad	Muertes	Casos	Letalidad
00 a 09	0	4	0,0
10 a 19	0	2	0,0
20 a 29	0	16	0,0
30 a 39	0	18	0,0
40 a 49	0	29	0,0
50 a 59	2	29	6,9
60 a 69	4	15	26,7
70 y mas	1	8	12,5
Todas las edades	7	121	5,8