

**SITUACION DE CORONAVIRUS EN LA PROVINCIA DEL CHACO- 17:00 HS 05/04/2020**

A las 17:00hs del 08/04/2020 se registran en la provincia 148 casos confirmados de SARS COV-2.

En la Tabla N°1 se presentan los casos de acuerdo a la localidad de residencia según categoría diagnóstica. Del total de casos confirmados notificados, 51,4% corresponden a contacto estrecho, 23,6% a transmisión en conglomerado, 13,5% de los casos se relacionan a viajes al exterior y permanecen en estudio de nexos el 11,5%. Se produjeron hasta el momento 7 fallecimientos y 19 altas de pacientes confirmados de SARS COV-2.

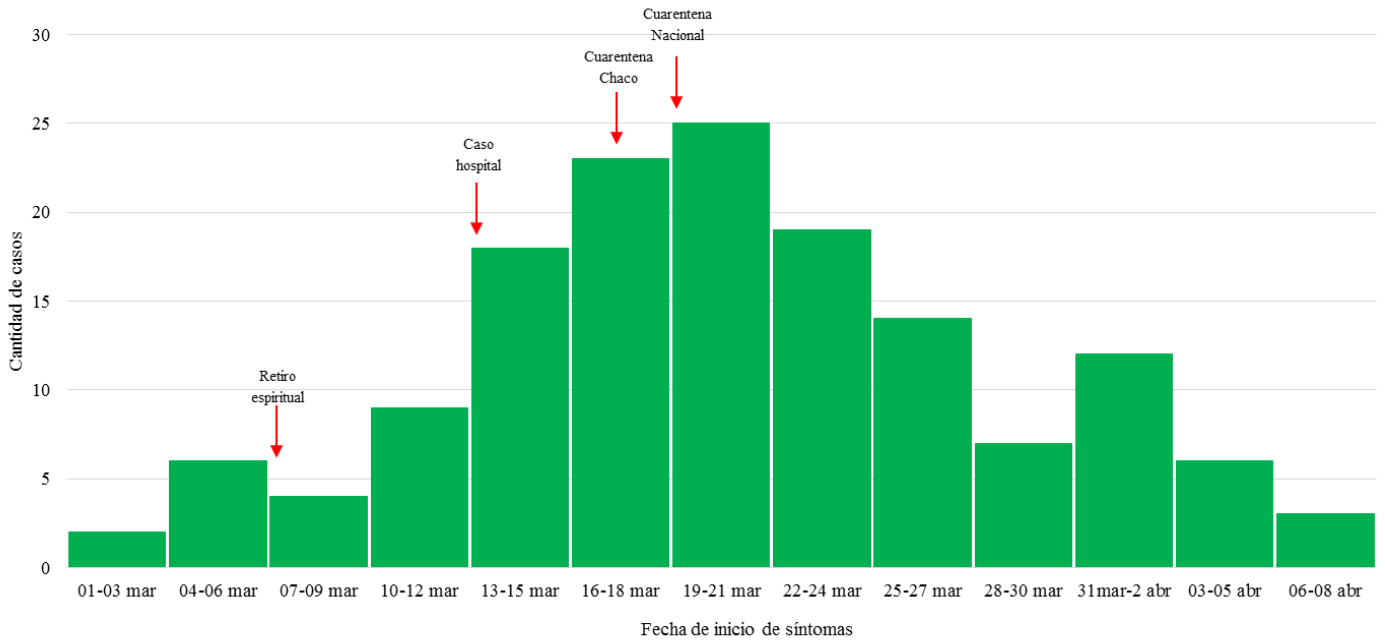
**Tabla N°1 Casos de SARS COV 2 por localidad de residencia según categoría diagnóstica, provincia del Chaco, al 08/04/2020**

LOCALIDAD	CONFIRMADO	DESCARTADO	EN ESTUDIO	TOTAL
AVIA TERAÍ	0	1	0	1
BARRANQUERAS	10	55	30	95
BASAIL	0	1	0	1
CAMPO LARGO	0	1	0	1
CHARATA	2	6	5	13
COLONIA BENITEZ	0	1	1	2
COLONIA ELISA	0	1	1	2
COLONIAS UNIDAS	0	1	0	1
CORONEL DU GRATY	0	2	0	2
CORZUELA	0	1	0	1
FONTANA	3	17	14	34
GENERAL JOSE DE SAN MARTIN	0	6	0	6
GENERAL PINEDO	0	2	0	2
GENERAL VEDIA	0	1	0	1
HERMOSO CAMPO	0	1	0	1
ISLA DEL CERRITO	0	2	0	2
JUAN JOSE CASTELLI	0	2	3	5
LA ESCONDIDA	0	2	2	4
LA LEONESA	0	0	1	1
LAGUNA BLANCA	0	1	0	1
LAS BREÑAS	0	0	3	3
LAS PALMAS	0	2	0	2
LOS FRENTONES	0	1	0	1
MAKALLE	0	2	0	2
MARGARITA BELEN	1	11	6	18
NUEVA POMPEYA	1	0	1	2
PAMPA ALMIRON	0	1	0	1
PAMPA DEL INDIO	1	11	1	13
PAMPA DEL INFIERNO	0	2	1	3
PRESIDENCIA DE LA PLAZA	0	2	0	2
PRESIDENCIA ROQUE SAENZ PENA	0	13	4	17
PUERTO TIROL	0	4	2	6
PUERTO VILELAS	2	8	2	12
QUITILIPÍ	0	4	2	6
RESISTENCIA	123	518	252	893
SANTA SILVINA	0	1	0	1
TRES ISLETAS	0	4	0	4
VILLA ANGELA	1	16	5	22
VILLA BERTHET	0	1	1	2
OTRAS LOCALIDADES DEL PAIS	4	11	5	20
<b>TOTAL</b>	<b>148</b>	<b>716</b>	<b>342</b>	<b>1206</b>

\*El caso confirmado de Villa Ángela cumple el aislamiento en la ciudad de Corrientes y el de Nueva Pompeya en Resistencia.

La curva epidémica se presenta en la Fig. N°1 donde comienza a observarse un patrón de transmisión propagada. Debe tenerse en cuenta que aún se encuentran en estudio 342 muestras.

Fig. N°1 Casos confirmados para SARS COV 2, por fecha de inicio de síntomas agrupados cada 3 días, provincia del Chaco, año 2020



Del total de confirmados, 86 (58,1%) son de sexo femenino. La edad media de los pacientes confirmados es de 44,8 (DE 16,1) años. La tasa de notificación general es de 12,3 por 100000 habitantes. La Fig. N°3 presenta la tasa de notificación y la Fig N°4 la distribución porcentual de los casos confirmados según edad.

Fig. N°2 Tasa de notificación cada 1000000 habitantes de SARS COV2, según edad, provincia del Chaco, al 08/04/20, n=148

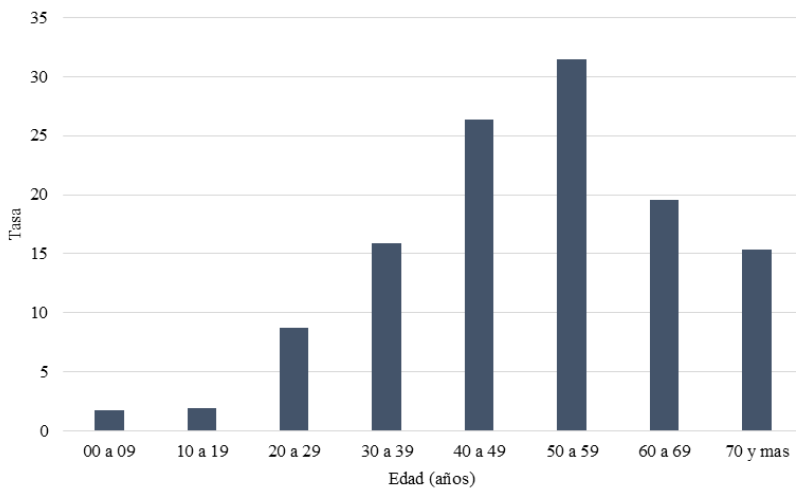


Fig. N°3 Casos confirados de SARS COV 2 según edad, provincia del Chaco, al 08/04/20, n=148

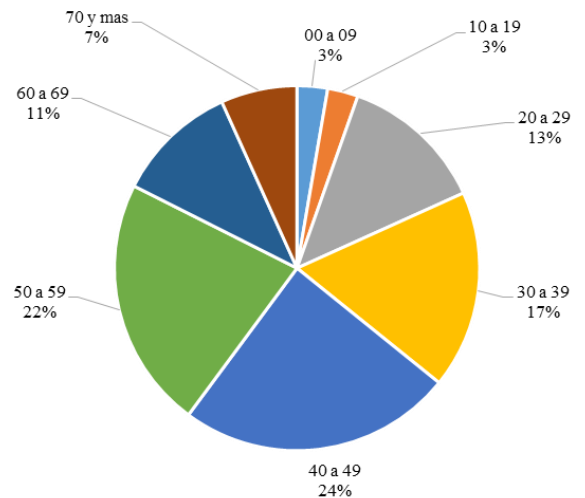


Tabla N°2 se presenta la tasa de letalidad de acuerdo a la edad. Por el momento solo se produjeron muertes en personas de 50 años y más, resultado en una tasa de letalidad general de 4,7 %.

Tabla N°2 Tasa de letalidad por SARS COV2, según edad, provincia del Chaco, al 08/04/2020, n=148

Edad	Muertes	Casos	Letalidad
00 a 09	0	4	0,0
10 a 19	0	4	0,0
20 a 29	0	19	0,0
30 a 39	0	26	0,0
40 a 49	0	36	0,0
50 a 59	2	33	6,1
60 a 69	4	16	25,0
70 y mas	1	10	10,0
<b>Todas las edades</b>	<b>7</b>	<b>148</b>	<b>4,7</b>