

**SITUACION DE CORONAVIRUS EN LA PROVINCIA DEL CHACO- 8:00 HS 10/05/2020**

A las 8:00hs del 10/05/2020 se registran en la provincia 430 casos confirmados de SARS COV-2. En la Tabla N°1 se presentan los casos de acuerdo a la localidad de residencia según categoría diagnóstica. Se produjeron hasta el momento 20 muertes por esta causa, 21 pacientes se encuentran internados y de ellos, 9 se encuentran graves. Se han notificado 207 altas de pacientes confirmados de SARS COV-2. Del total de casos confirmados, 47,4% fueron producidos por contacto estrecho, 24,4% en conglomerado, 13,6% no tienen nexo identificable, 5,2% se relacionan a viajes y el resto se encuentran en investigación.

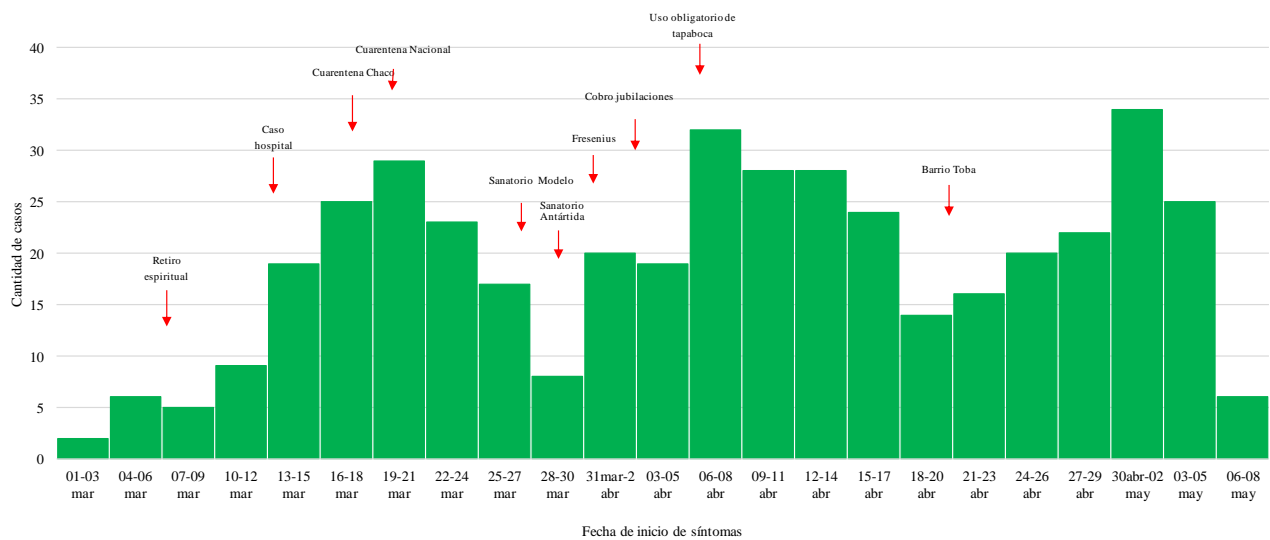
**Tabla N°1 Casos de SARS COV 2 por localidad de residencia según categoría diagnóstica, provincia del Chaco, a las 8 hs del 10/05/2020**

LOCALIDAD	CONFIRMADO	DESCARTADO	EN ESTUDIO	TOTAL	% DE CONFIRMADOS
Avia Terai	0	3	0	3	0.0
Barranqueras	39	253	13	305	9.1
Basail	1	4	0	5	0.2
Campo Largo	0	3	0	3	0.0
Charadai	0	1	0	1	0.0
Charata	2	15	1	18	0.5
Chorotis	0	1	0	1	0.0
Colonia Benitez	0	6	2	8	0.0
Colonia Elisa	0	2	1	3	0.0
Colonia Popular	0	1	1	2	0.0
Colonias Unidas	0	3	0	3	0.0
Concepción del Bermejo	0	2	0	2	0.0
Coronel Du Graty	0	4	0	4	0.0
Corzuela	0	1	0	1	0.0
El Sauzal	0	1	0	1	0.0
EL Sauzalito	0	1	0	1	0.0
Fontana	13	104	8	125	3.0
Gancedo	0	3	0	3	0.0
General José de San Martín	0	16	0	16	0.0
General Pinedo	0	5	0	5	0.0
General Vedia	0	3	0	3	0.0
Hermoso Campo	0	1	0	1	0.0
Isla del Cerrito	5	5	1	11	1.2
Juan José Castelli	0	14	5	19	0.0
La Clotilde	0	0	1	1	0.0
La Escondida	0	8	1	9	0.0
La Leonesa	0	8	0	8	0.0
La Verde	0	5	0	5	0.0
Laguna Blanca	0	3	0	3	0.0
Lapachito	0	1	0	1	0.0
Las Breñas	0	8	0	8	0.0
Las Garcitas	0	1	0	1	0.0
Las Palmas	1	5	0	6	0.2
Los Frentones	0	4	0	4	0.0
Machagai	0	17	1	18	0.0
Makalle	1	9	0	10	0.2
Margarita Belén	2	27	1	30	0.5
Miraflores	1	4	0	5	0.2
Napenay	0	1	0	1	0.0
Nueva Pompeya	1	3	0	4	0.2
Pampa Almirón	0	1	0	1	0.0
Pampa del Indio	1	16	1	18	0.2
Pampa del Infierno	0	4	0	4	0.0
Presidencia de la Plaza	0	3	0	3	0.0
Presidencia Roca	0	2	2	4	0.0
Presidencia R. Sáenz Peña	0	39	10	49	0.0
Puerto Bermejo	6	22	1	29	1.4
Puerto Eva Perón	1	1	0	2	0.2
Puerto Tirol	0	15	0	15	0.0
Puerto Vilelas	7	46	1	54	1.6
Quitilipi	0	9	3	12	0.0
Resistencia	343	2091	264	2698	79.8
San Bernardo	0	1	0	1	0.0
Santa Sylvina	0	3	0	3	0.0
Tres Isletas	0	8	1	9	0.0
Villa Ángela	3	34	3	40	0.7
Villa Berthet	0	1	1	2	0.0
Villa Río Bermejito	0	1	1	2	0.0
Otras localidades del país	3	105	8	116	0.7
<b>Total</b>	<b>430</b>	<b>2958</b>	<b>332</b>	<b>3720</b>	<b>100.0</b>

\*Los casos confirmados de Miraflores, Villa Ángela, Puerto Eva Perón y Nueva Pompeya tienen sus domicilios legales en las localidades mencionadas pero cumplen su aislamiento en otras localidades.

La curva epidémica se presenta en la Fig. N°1 donde se observa un patrón de transmisión propagada. En las últimas semanas se observa un nuevo incremento de la cantidad de confirmados, principalmente a punto de partida de contactos relacionados a servicios de salud. Debe tenerse en cuenta que aún se encuentran en estudio 277 muestras pendientes de resultados.

Fig. N°1 Casos confirmados para SARS COV 2, por fecha de inicio de síntomas agrupados cada 3 días, provincia del Chaco, al 10/05/2020, n=430



En base a los datos consignados como fecha de inicio de síntomas de la semana 1 a la 10 de brote, y utilizando el siguiente modelo de regresión:  $\log(y) = r \times t + b$  donde  $y$  es la incidencia,  $r$  es la tasa de crecimiento y  $t$  el número de días desde el inicio del brote y  $b$  el intercepto, la tasa de crecimiento diaria se estima en 0,043 (IC 95% 0,0008-0,07) y el tiempo de duplicación se estima en 16 días (IC 95% 8,8 – 79,9)

Del total de confirmados, 239 (55,6%) son de sexo femenino. La edad media de los pacientes confirmados es de 44,3 (DE 17,4) años. La tasa de notificación general es de 32,7 por 100000 habitantes. La Fig. N°3 presenta la tasa de notificación y la Fig. N°4 la distribución porcentual de los casos confirmados según edad.

Fig. N°3 Tasa de notificación cada 100000 habitantes de SARS COV2, según edad, provincia del Chaco, al 10/05/20, n=430

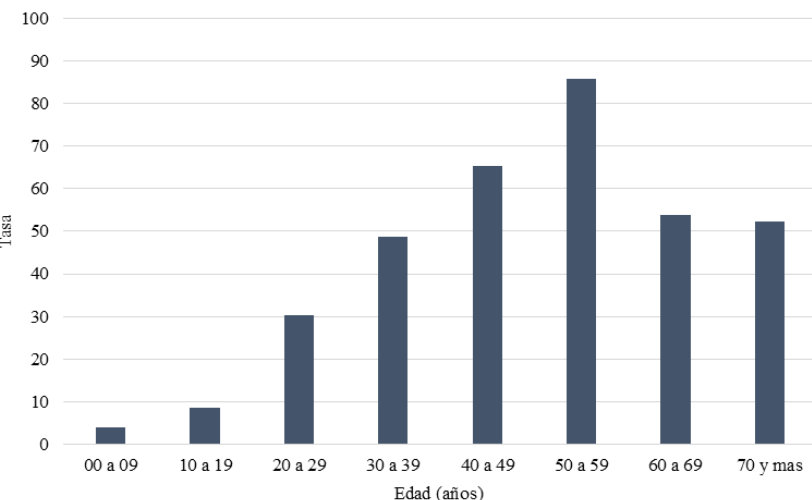
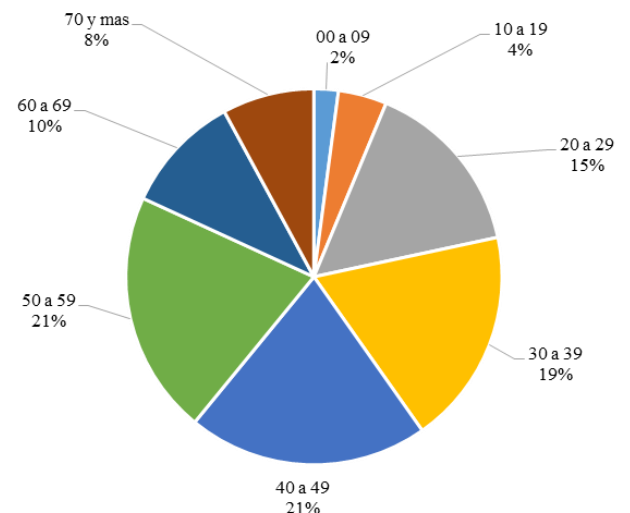


Fig. N°4 Casos confirmados de SARS COV 2 según edad, provincia del Chaco, al 10/05/20, n=430



En la Tabla N°2 se presenta la tasa de letalidad y de mortalidad de acuerdo a la edad. La tasa de letalidad general es de 4,7 % y de mortalidad de 16,6 %<sup>0000</sup>.

**Tabla N°2 Tasas de letalidad y de mortalidad por SARS COV2, según edad, provincia del Chaco , al 10/05/2020**

Edad	Muertes	Casos	Población	Tasa de letalidad (%)	Tasa de mortalidad (% <sup>0000</sup> )
00 a 09	0	9	224534	0.0	0.0
10 a 19	0	18	209843	0.0	0.0
20 a 29	0	66	217949	0.0	0.0
30 a 39	1	80	164137	1.3	6.1
40 a 49	1	89	136504	1.1	7.3
50 a 59	4	90	104779	4.4	38.2
60 a 69	8	44	81778	18.2	97.8
70 y mas	6	34	65017	17.6	92.3
<b>Todas las edades</b>	<b>20</b>	<b>430</b>	<b>1204541</b>	<b>4.7</b>	<b>16.6</b>