

**SITUACION DE CORONAVIRUS EN LA PROVINCIA DEL CHACO- 8:00 HS 19/04/2020**

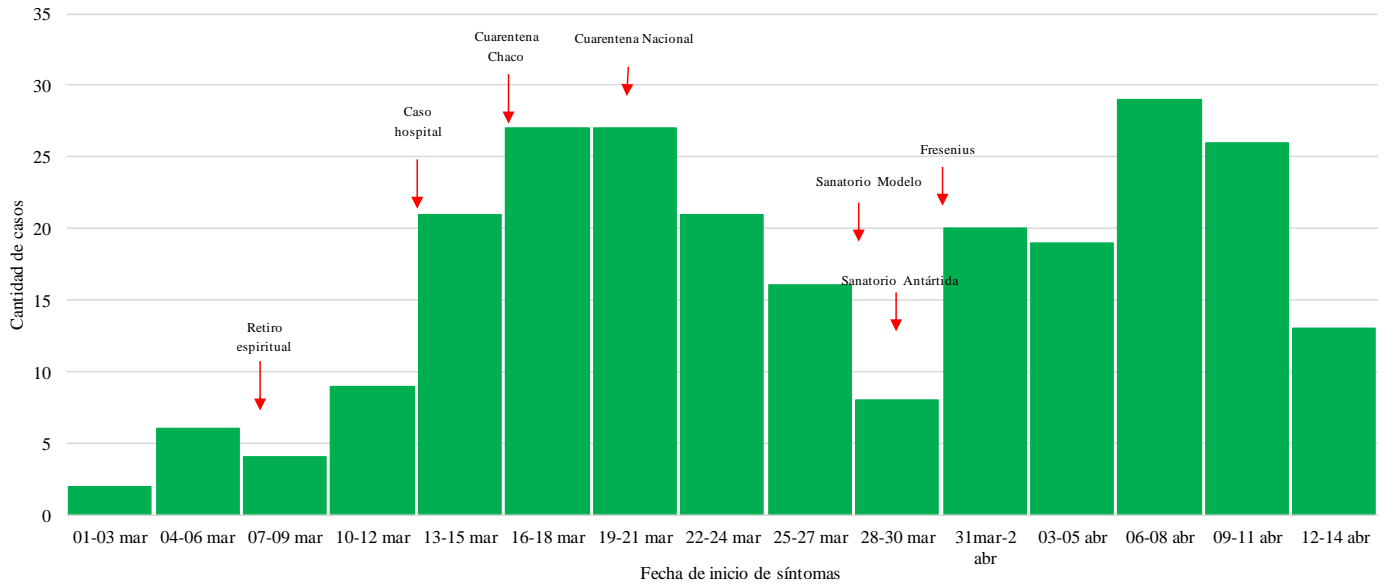
A las 8:00hs del 19/04/2020 se registran en la provincia 251 casos confirmados de SARS COV-2. En la Tabla N°1 se presentan los casos de acuerdo a la localidad de residencia según categoría diagnóstica. Se produjeron hasta el momento 10 fallecimientos y se registraron 66 altas de pacientes confirmados de SARS COV-2. Del total de casos confirmados, el 49,2% se produjo por transmisión a partir de contacto estrecho; 29,4 % por conglomerado; 12,9% Se encuentran en investigación y 8,5 % son relacionados a viajes. 140 de los 251 casos (55,7%) pertenecen a trabajadores de salud, a sus convivientes o se relacionan directa o indirectamente a servicios de salud.

**Tabla N°1 Casos de SARS COV 2 por localidad de residencia según categoría diagnóstica, provincia del Chaco, a las 8 hs del 19/04/2020**

LOCALIDAD	CONFIRMADO	DESCARTADO	EN ESTUDIO	TOTAL	% DE CONFIRMADOS
AVIA TERAÍ	0	1	0	1	0,0
BARRANQUERAS	24	104	45	173	9,6
BASAIL	0	2	0	2	0,0
CAMPO LARGO	0	2	0	2	0,0
CHARATA	2	13	1	16	0,8
CHOROTIS	0	0	1	1	0,0
COLONIA BENITEZ	0	3	2	5	0,0
COLONIA ELISA	0	2	1	3	0,0
COLONIAS UNIDAS	0	1	0	1	0,0
CONCEPCION DEL BERMERJO	0	1	1	2	0,0
CORONEL DU GRATY	0	3	1	4	0,0
CORZUELA	0	1	0	1	0,0
FONTANA	6	38	23	67	2,4
GENERAL J.DE SAN MARTIN	0	8	1	9	0,0
GENERAL PINEDO	0	3	0	3	0,0
GENERAL VEDIA	0	2	0	2	0,0
HERMOSO CAMPO	0	1	0	1	0,0
ISLA DEL CERRITO	2	3	0	5	0,8
JUAN JOSE CASTELLI	0	5	3	8	0,0
LA ESCONDIDA	0	3	1	4	0,0
LA LEONESA	0	2	5	7	0,0
LA VERDE	0	1	2	3	0,0
LAGUNA BLANCA	0	2	1	3	0,0
LAS BREÑAS	0	3	0	3	0,0
LAS PALMAS	1	3	0	4	0,4
LOS FRENTONES	0	2	0	2	0,0
MACHAGAI	0	5	1	6	0,0
MAKALLE	1	5	0	6	0,4
MARGARITA BELEN	2	18	3	23	0,8
NUEVA POMPEYA	1	2	1	4	0,4
PAMPA ALMIRON	0	1	0	1	0,0
PAMPA DEL INDIIO	1	13	1	15	0,4
PAMPA DEL INFIERNO	0	4	0	4	0,0
PRESIDENCIA DE LA PLAZA	0	3	0	3	0,0
PRESIDENCIA R. SAENZ PENA	0	18	4	22	0,0
PUERTO BERMEJO	4	0	7	11	1,6
PUERTO TIROL	0	6	6	12	0,0
PUERTO VILELAS	3	18	4	25	1,2
QUITILIPÍ	0	5	1	6	0,0
RESISTENCIA	198	934	379	1511	78,9
SANTA SILVINA	0	1	0	1	0,0
TRES ISLETAS	0	5	1	6	0,0
VILLA ANGELA	2	20	7	29	0,8
VILLA BERTHET	0	1	1	2	0,0
OTRAS LOCALIDADES DEL PAIS	4	21	4	29	1,6
SIN DATO	0	0	5	5	0,0
<b>TOTAL</b>	<b>251</b>	<b>1289</b>	<b>513</b>	<b>2053</b>	<b>100,0</b>

La curva epidémica se presenta en la Fig. N°1 donde se observa un patrón de transmisión propagada. En las últimas semanas se observa un nuevo incremento de la cantidad de confirmados, principalmente a punto de partida de contactos relacionados a servicios de salud. Debe tenerse en cuenta que aún se encuentran en estudio 513 muestras pendientes de resultados.

Fig. N°1 Casos confirmados para SARS COV 2, por fecha de inicio de síntomas agrupados cada 3 días, provincia del Chaco, al 19/04/2020, n=251



Del total de confirmados, 143 (57 %) son de sexo femenino. La edad media de los pacientes confirmados es de 44,9 (DE 16,4) años. La tasa de notificación general es de 20,8 por 100000 habitantes. La Fig. N°3 presenta la tasa de notificación y la Fig. N°4 la distribución porcentual de los casos confirmados según edad.

Fig. N°2 Tasa de notificación cada 1000000 habitantes de SARS COV2, según edad, provincia del Chaco, al 19/04/2020, n=251

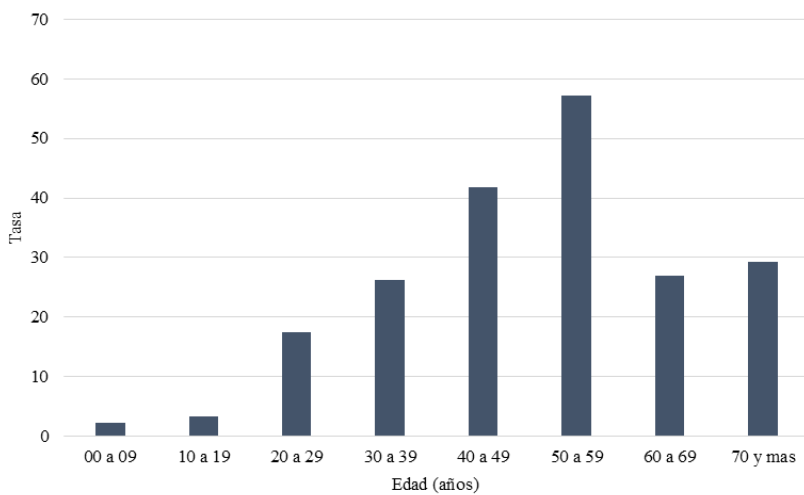
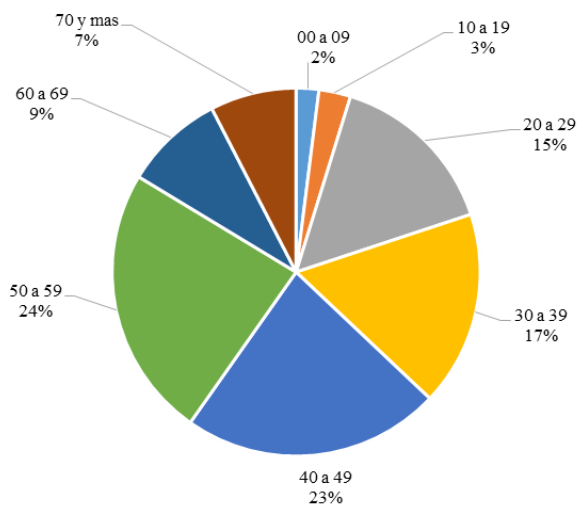


Fig. N°3 Casos confirmados de SARS COV 2 según edad, provincia del Chaco, al 19/04/2020, n=251



En la Tabla N°2 se presenta la tasa de letalidad de acuerdo a la edad. Por el momento solo se produjeron muertes en personas de 50 años y más, resultado en una tasa de letalidad general de 4,0 %.

**Tabla N°2 Tasa de letalidad por SARS COV2, según edad, provincia del Chaco , al 19/04/2020**

Edad	Muertes	Casos	Letalidad
00 a 09	0	5	0,0
10 a 19	0	7	0,0
20 a 29	0	38	0,0
30 a 39	0	43	0,0
40 a 49	0	57	0,0
50 a 59	3	60	5,0
60 a 69	5	22	22,7
70 y mas	2	19	10,5
Sin dato	0	0	0,0
<b>Todas las edades</b>	<b>10</b>	<b>251</b>	<b>4,0</b>

En la Tabla N°3 se presenta la tasa de mortalidad por SARS COV 2 de la provincia del Chaco, que se estima en 8,3 por millón de habitantes.

<b>Tabla N°3 Tasa de mortalidad por SARS COV2 por millón de habitantes, según edad, provincia del Chaco, al 19/04/2020</b>			
<b>Edad</b>	<b>Muertes</b>	<b>Población</b>	<b>Tasa</b>
<b>00 a 09</b>	0	224534	0,0
<b>10 a 19</b>	0	209843	0,0
<b>20 a 29</b>	0	217949	0,0
<b>30 a 39</b>	0	164137	0,0
<b>40 a 49</b>	0	136504	0,0
<b>50 a 59</b>	3	104779	2,9
<b>60 a 69</b>	5	81778	6,1
<b>70 y mas</b>	2	65017	3,1
<b>Tasa bruta</b>	10	1204541	8,3

Considerando que 140 de los 251 casos confirmados (55,7%) se relacionan directa o indirectamente con servicios de salud públicos o privados, en la tabla N°4 se presentan los pacientes confirmados de acuerdo a su relación con servicios o trabajadores de salud.

<b>TABLA N° 4 Casos de SARS COV 2 relacionados a trabajadores de servicios de salud o al servicio de salud, por institución, provincia del Chaco, al 19/04/2020, n=140</b>				
<b>SERVICIO DE SALUD</b>	<b>TRABADOR</b>	<b>RELACIONADO CON TRABAJADOR O CON EL SERVICIO</b>	<b>TOTAL</b>	<b>% DEL TOTAL</b>
<b>HOSPITAL PERRANDO</b>	44	18	62	44,3
<b>SANATORIO MODELO</b>	15	6	21	15,0
<b>FRESENIUS</b>	8	30	38	27,1
<b>GRUPO URBE</b>	3	0	3	2,1
<b>HOSPITAL PEDIATRICO</b>	2	2	4	2,9
<b>SANATORIO ANTARTIDA</b>	2	0	2	1,4
<b>SANATORIO CHACO</b>	2	0	2	1,4
<b>CLINICA SAN GABRIEL</b>	1	1	2	1,4
<b>CONSULTORIO PARTICULAR</b>	1	2	3	2,1
<b>SANATORIO GUEMES</b>	1	0	1	0,7
<b>SANATORIO SAGRADA FAMILIA</b>	1	0	1	0,7
<b>SANATORIO SARMIENTO</b>	1	0	1	0,7
<b>TOTAL</b>	81	59	140	100,0