

SITUACION DE CORONAVIRUS EN LA PROVINCIA DEL CHACO- 8:00 HS 20/04/2020

A las 8:00hs del 20/04/2020 se registran en la provincia 255 casos confirmados de SARS COV-2. En la Tabla N°1 se presentan los casos de acuerdo a la localidad de residencia según categoría diagnóstica. Se produjeron hasta el momento 11 fallecimientos y se registraron 66 altas de pacientes confirmados de SARS COV-2. Del total de casos confirmados, el 47,8% se produjo por transmisión a partir de contacto estrecho; 29,4 % por conglomerado; 14,1% Se encuentran en investigación y 8,6 % son relacionados a viajes.

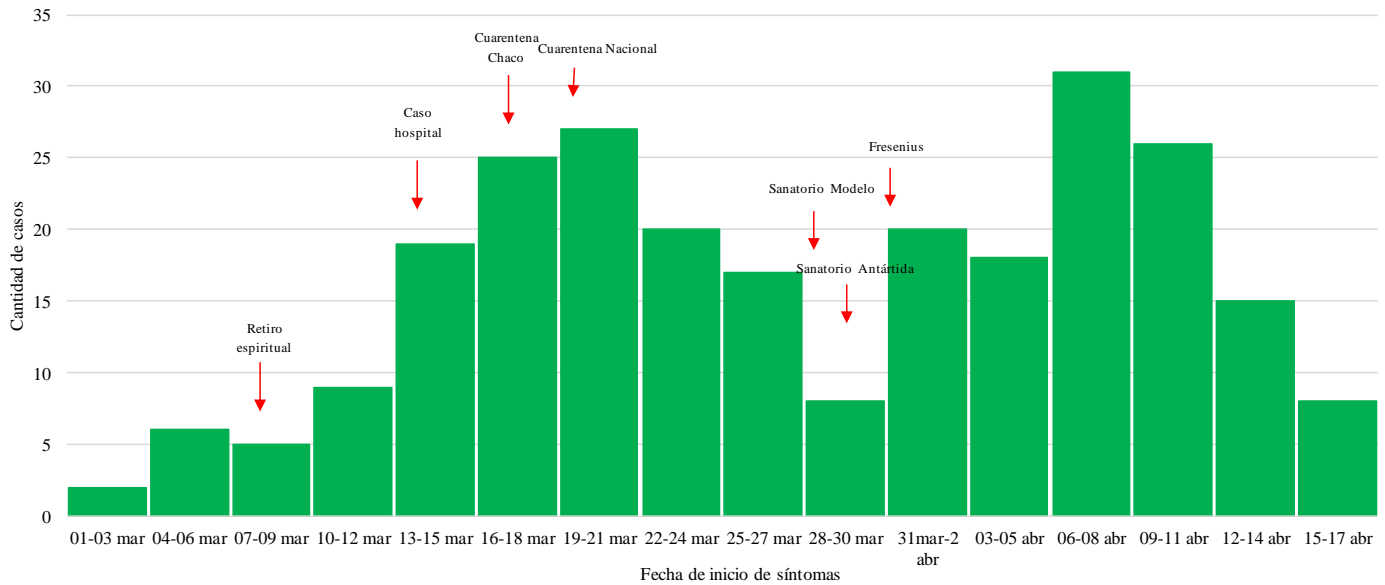
Tabla N°1 Casos de SARS COV 2 por localidad de residencia según categoría diagnóstica, provincia del Chaco, a las 8 hs del 20/04/2020

LOCALIDAD	CONFIRMADO	DESCARTADO	EN ESTUDIO	TOTAL	% DE CONFIRMADOS
AVIA TERAÍ	0	1	0	1	0,0
BARRANQUERAS	25	115	42	182	9,8
BASAIL	0	2	0	2	0,0
CAMPO LARGO	0	2	0	2	0,0
CHARATA	2	14	0	16	0,8
CHOROTIS	0	1	0	1	0,0
CIERVO PETISO	0	0	1	1	0,0
COLONIA BENITEZ	0	4	1	5	0,0
COLONIA ELISA	0	2	1	3	0,0
COLONIAS UNIDAS	0	1	0	1	0,0
CONCEPCION DEL BERMERJO	0	1	1	2	0,0
CORONEL DU GRATY	0	3	1	4	0,0
CORZUELA	0	1	0	1	0,0
FONTANA	6	42	20	68	2,4
GENERAL JOSE DE SAN MARTIN	0	9	0	9	0,0
GENERAL PINEDO	0	3	0	3	0,0
GENERAL VEDIA	0	2	0	2	0,0
HERMOSO CAMPO	0	1	0	1	0,0
ISLA DEL CERRITO	2	3	0	5	0,8
JUAN JOSE CASTELLI	0	6	2	8	0,0
LA ESCONDIDA	0	3	1	4	0,0
LA LEONESA	0	3	4	7	0,0
LA VERDE	0	1	2	3	0,0
LAGUNA BLANCA	0	2	1	3	0,0
LAS BREÑAS	0	3	0	3	0,0
LAS PALMAS	1	3	0	4	0,4
LOS FRENTONES	0	2	0	2	0,0
MACHAGAI	0	5	1	6	0,0
MAKALLE	1	6	0	7	0,4
MARGARITA BELEN	2	18	3	23	0,8
NUEVA POMPEYA	1	2	2	5	0,4
PAMPA ALMIRON	0	1	0	1	0,0
PAMPA DEL INDIÓ	1	14	0	15	0,4
PAMPA DEL INFIERNO	0	4	0	4	0,0
PRESIDENCIA DE LA PLAZA	0	3	0	3	0,0
PRESIDENCIA R. SAENZ PENA	0	19	3	22	0,0
PUERTO BERMEJO	5	4	3	12	2,0
PUERTO TIROL	0	7	5	12	0,0
PUERTO VILELAS	3	22	1	26	1,2
QUITILIPÍ	0	5	1	6	0,0
RESISTENCIA	200	988	354	1542	78,4
SANTA SILVINA	0	1	0	1	0,0
TRES ISLETAS	0	5	1	6	0,0
VILLA ANGELA	2	21	6	29	0,8
VILLA BERTHET	0	1	1	2	0,0
OTRAS LOCALIDADES DEL PAIS	4	22	4	30	1,6
SIN DATO	0	6	0	6	0,0
TOTAL	255	1384	462	2101	100,0

*El caso confirmado de Villa Ángela cumple el aislamiento en la ciudad de Corrientes y el de Nueva Pompeya en Resistencia

La curva epidémica se presenta en la Fig. N°1 donde se observa un patrón de transmisión propagada. En las últimas semanas se observa un nuevo incremento de la cantidad de confirmados, principalmente a punto de partida de contactos relacionados a servicios de salud. Debe tenerse en cuenta que aún se encuentran en estudio 462 muestras pendientes de resultados.

Fig. N°1 Casos confirmados para SARS COV 2, por fecha de inicio de síntomas agrupados cada 3 días, provincia del Chaco, al 20/04/2020, n=255



Del total de confirmados, 147 (57,6 %) son de sexo femenino. La edad media de los pacientes confirmados es de 45 (DE 16) años. La tasa de notificación general es de 21,2 por 100000 habitantes. La Fig. N°3 presenta la tasa de notificación y la Fig. N°4 la distribución porcentual de los casos confirmados según edad.

Fig. N°2 Tasa de notificación cada 1000000 habitantes de SARS COV2, según edad, provincia del Chaco, al 20/04/20, n=255

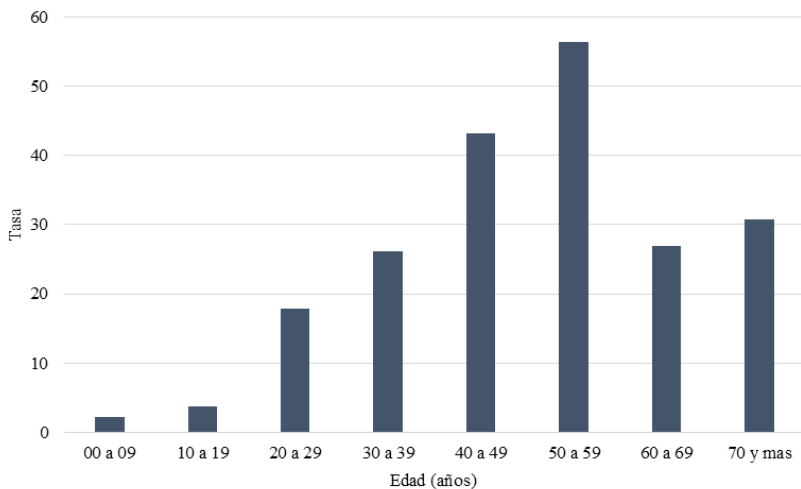
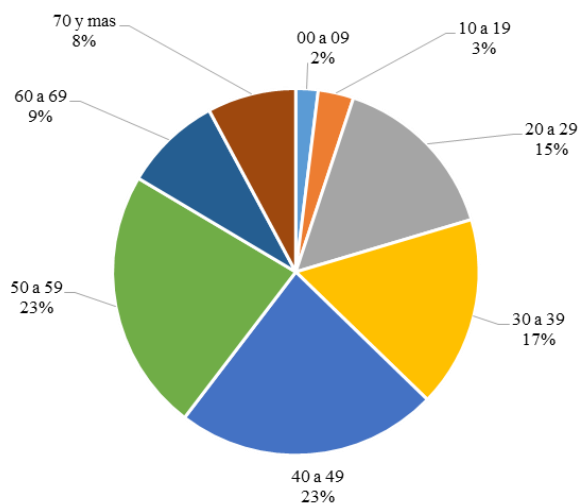


Fig. N°3 Casos confirmados de SARS COV 2 según edad, provincia del Chaco, al 20/04/20, n=255



En la Tabla N°2 se presenta la tasa de letalidad de acuerdo a la edad. El día 19/04/20 se notificó el fallecimiento de una paciente de 78 años. Por el momento solo se produjeron muertes en personas de 50 años y más, resultado en una tasa de letalidad general de 4,3 %.

Tabla N°2 Tasa de letalidad por SARS COV2, según edad, provincia del Chaco , al 20/04/2020

Edad	Muertes	Casos	Letalidad
00 a 09	0	5	0,0
10 a 19	0	8	0,0
20 a 29	0	39	0,0
30 a 39	0	43	0,0
40 a 49	0	59	0,0
50 a 59	3	59	5,1
60 a 69	5	22	22,7
70 y mas	3	20	15,0
Sin dato	0	0	0,0
Todas las edades	11	255	4,3

En la Tabla N°3 se presenta la tasa de mortalidad por SARS COV 2 de la provincia del Chaco, que se estima en 9,1 por millón de habitantes.

Tabla N°3 Tasa de mortalidad por SARS COV2 por millón de habitantes, según edad, provincia del Chaco, al 20/04/2020			
Edad	Muertes	Población	Tasa
00 a 09	0	224534	0,0
10 a 19	0	209843	0,0
20 a 29	0	217949	0,0
30 a 39	0	164137	0,0
40 a 49	0	136504	0,0
50 a 59	3	104779	2,9
60 a 69	5	81778	6,1
70 y mas	3	65017	4,6
Tasa bruta	11	1204541	9,1