

SITUACION DE CORONAVIRUS EN LA PROVINCIA DEL CHACO- 8:00 HS 21/04/2020

A las 8:00hs del 21/04/2020 se registran en la provincia 261 casos confirmados de SARS COV-2. En la Tabla N°1 se presentan los casos de acuerdo a la localidad de residencia según categoría diagnóstica. Se produjeron hasta el momento 11 fallecimientos y se registraron 72 altas de pacientes confirmados de SARS COV-2. Actualmente se notificaron 12 internados por este motivo. Del total de casos confirmados, el 48,5% se produjo por transmisión a partir de contacto estrecho; 30 % por conglomerado; 13,1% Se encuentran en investigación y 8,5 % son relacionados a viajes.

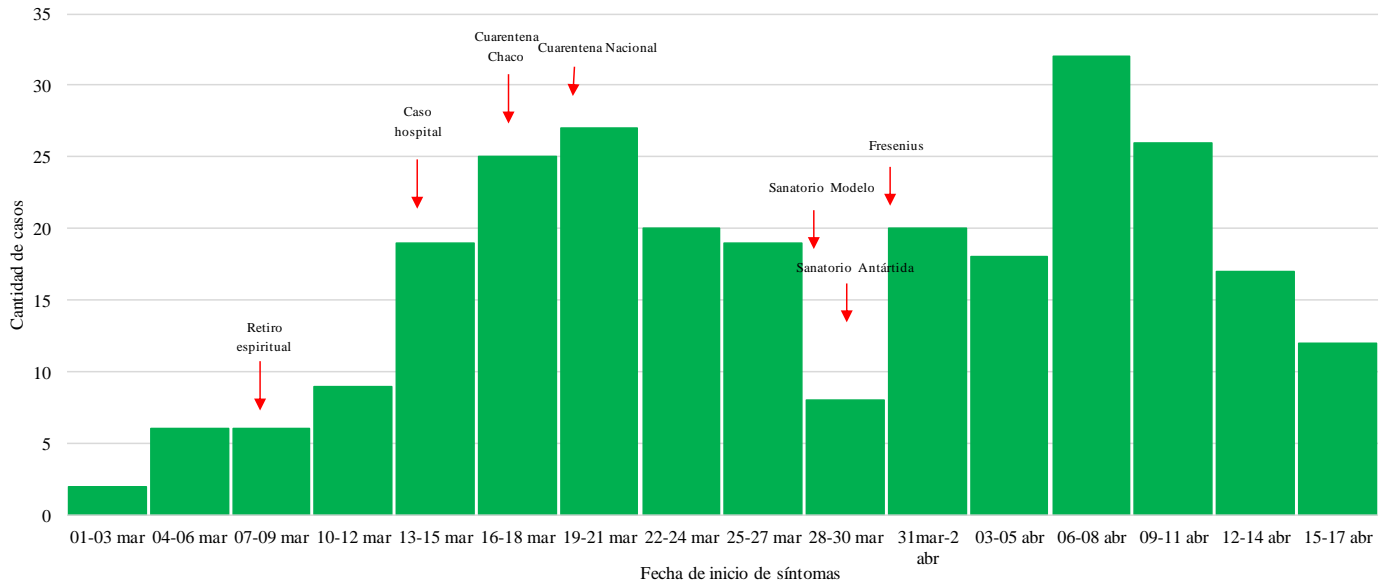
Tabla N°1 Casos de SARS COV 2 por localidad de residencia según categoría diagnóstica, provincia del Chaco, a las 8 hs del 21/04/2020					
LOCALIDAD	CONFIRMADO	DESCARTADO	EN ESTUDIO	TOTAL	% DE CONFIRMADOS
AVIA TERAI	0	1	0	1	0,0
BARRANQUERAS	27	133	32	192	10,3
BASAIL	0	2	0	2	0,0
CAMPO LARGO	0	2	0	2	0,0
CHARATA	2	14	0	16	0,8
CHOROTIS	0	1	0	1	0,0
COLONIA BENITEZ	0	4	1	5	0,0
COLONIA ELISA	0	2	1	3	0,0
COLONIAS UNIDAS	0	1	0	1	0,0
CONCEPCION DEL BERMERJO	0	1	1	2	0,0
CORONEL DU GRATY	0	4	0	4	0,0
CORZUELA	0	1	0	1	0,0
FONTANA	6	49	17	72	2,3
GENERAL JOSE DE SAN MARTIN	0	9	1	10	0,0
GENERAL PINEDO	0	3	0	3	0,0
GENERAL VEDIA	0	2	0	2	0,0
HERMOSO CAMPO	0	1	0	1	0,0
ISLA DEL CERRITO	2	3	0	5	0,8
JUAN JOSE CASTELLI	0	6	2	8	0,0
LA ESCONDIDA	0	3	1	4	0,0
LA LEONESA	0	5	2	7	0,0
LA VERDE	0	3	0	3	0,0
LAGUNA BLANCA	0	3	0	3	0,0
LAS BREÑAS	0	4	0	4	0,0
LAS PALMAS	1	3	0	4	0,4
LOS FRENTONES	0	2	0	2	0,0
MACHAGAI	0	6	0	6	0,0
MAKALLE	1	6	2	9	0,4
MARGARITA BELEN	2	20	1	23	0,8
NUEVA POMPEYA	1	3	0	4	0,4
PAMPA ALMIRON	0	1	0	1	0,0
PAMPA DEL INDIO	1	14	1	16	0,4
PAMPA DEL INFIERNO	0	4	0	4	0,0
PRESIDENCIA DE LA PLAZA	0	3	0	3	0,0
PRESIDENCIA ROQUE SAENZ PENA	0	19	4	23	0,0
PUERTO BERMEJO	5	7	1	13	1,9
PUERTO TIROL	0	8	3	11	0,0
PUERTO VILELAS	3	22	2	27	1,1
QUITILPI	0	5	1	6	0,0
RESISTENCIA	203	1101	295	1599	77,8
SANTA SILVINA	0	1	0	1	0,0
TRES ISLETAS	0	5	1	6	0,0
VILLA ANGELA	3	22	5	30	1,1
VILLA BERTHET	0	1	1	2	0,0
OTRAS LOCALIDADES DEL PAIS	4	20	3	27	1,5
SIN DATO	0	5	0	5	0,0
TOTAL	261	1535	378	2174	100,0

*El caso confirmado de Villa Ángela cumple el aislamiento en la ciudad de Corrientes y el de Nueva Pompeya en Resistencia

Fuente: SISA

La curva epidémica se presenta en la Fig. N°1 donde se observa un patrón de transmisión propagada. En las últimas semanas se observa un nuevo incremento de la cantidad de confirmados, principalmente a punto de partida de contactos relacionados a servicios de salud. Debe tenerse en cuenta que aún se encuentran en estudio 378 muestras pendientes de resultados.

Fig. N°1 Casos confirmados para SARS COV 2, por fecha de inicio de síntomas agrupados cada 3 días, provincia del Chaco, al 21/04/2020, n=261



Del total de confirmados, 149 (57,1 %) son de sexo femenino. La edad media de los pacientes confirmados es de 45 (DE 16,7) años. La tasa de notificación general es de 21,6 por 100000 habitantes. La Fig. N°3 presenta la tasa de notificación y la Fig. N°4 la distribución porcentual de los casos confirmados según edad.

Fig. N°2 Tasa de notificación cada 1000000 habitantes de SARS COV2, según edad, provincia del Chaco, al 21/04/20, n=261

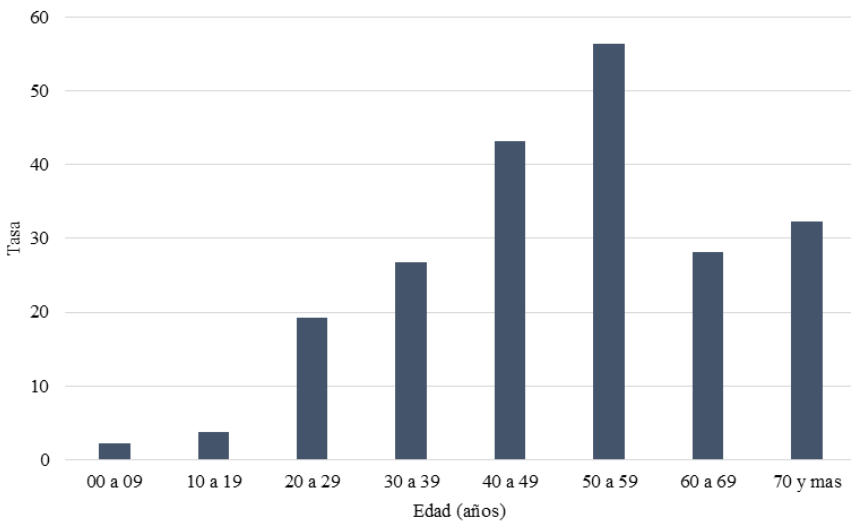
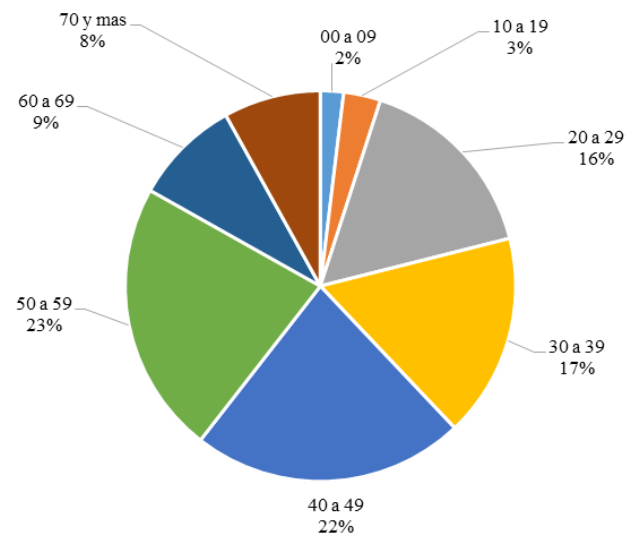


Fig. N°3 Casos confirmados de SARS COV 2 según edad, provincia del Chaco, al 21/04/20, n=261



En la Tabla N°2 se presenta la tasa de letalidad de acuerdo a la edad. Por el momento solo se produjeron muertes en personas de 50 años y más, resultado en una tasa de letalidad general de 4,2 %.

Tabla N°2 Tasa de letalidad por SARS COV2, según edad, provincia del Chaco, al 21/04/2020			
Edad	Muertes	Casos	Letalidad
00 a 09	0	5	0,0
10 a 19	0	8	0,0
20 a 29	0	42	0,0
30 a 39	0	44	0,0
40 a 49	0	59	0,0
50 a 59	3	59	5,1
60 a 69	5	23	21,7
70 y mas	3	21	14,3
Sin dato	0	0	0,0
Todas las edades	11	261	4,2

En la Tabla N°3 se presenta la tasa de mortalidad por SARS COV 2 de la provincia del Chaco, que se estima en 9,1 por millón de habitantes.

Tabla N°3 Tasa de mortalidad por SARS COV2 por millón de habitantes, según edad, provincia del Chaco, al 20/04/2020			
Edad	Muertes	Población	Tasa
00 a 09	0	224534	0,0
10 a 19	0	209843	0,0
20 a 29	0	217949	0,0
30 a 39	0	164137	0,0
40 a 49	0	136504	0,0
50 a 59	3	104779	2,9
60 a 69	5	81778	6,1
70 y mas	3	65017	4,6
Tasa bruta	11	1204541	9,1