

SITUACION DE CORONAVIRUS EN LA PROVINCIA DEL CHACO- 8:00 HS 22/04/2020

A las 8:00hs del 22/04/2020 se registran en la provincia 267 casos confirmados de SARS COV-2. En la Tabla N°1 se presentan los casos de acuerdo a la localidad de residencia según categoría diagnóstica. Se produjeron hasta el momento 11 fallecimientos y se registraron 72 altas de pacientes confirmados de SARS COV-2. Actualmente se notificaron 8 internados por este motivo. Del total de casos confirmados, el 48,7% se produjo por transmisión a partir de contacto estrecho; 30,6 % por conglomerado; 12,5 % se encuentran en investigación, 8,3 % son relacionados a viajes y 0,4% no tienen nexo.

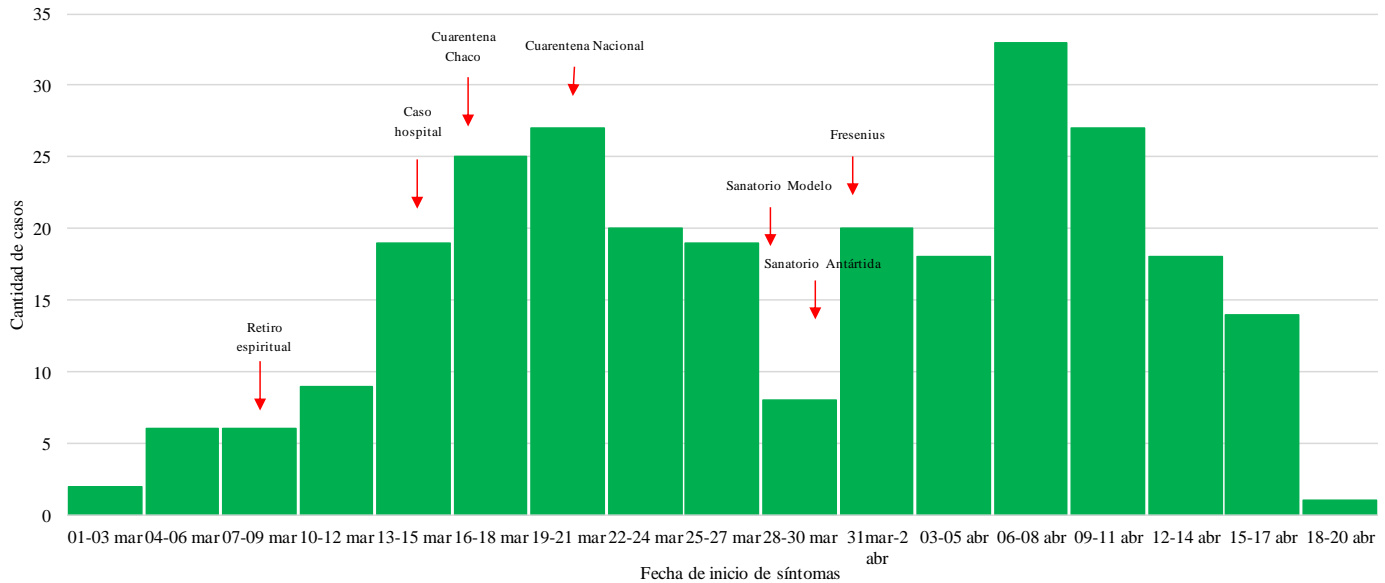
Tabla N°1 Casos de SARS COV 2 por localidad de residencia según categoría diagnóstica, provincia del Chaco, a las 8 hs del 21/04/2020

LOCALIDAD	CONFIRMADO	DESCARTADO	EN ESTUDIO	TOTAL	% DE CONFIRMADOS
AVIA TERAÍ	0	1	0	1	0,0
BARRANQUERAS	28	136	36	200	10,5
BASAIL	0	2	0	2	0,0
CAMPO LARGO	0	2	0	2	0,0
CHARATA	2	14	0	16	0,7
CHOROTIS	0	1	0	1	0,0
COLONIA BENITEZ	0	4	1	5	0,0
COLONIA ELISA	0	2	1	3	0,0
COLONIAS UNIDAS	0	1	0	1	0,0
CONCEPCION DEL BERMERJO	0	1	1	2	0,0
CORONEL DU GRATY	0	4	0	4	0,0
CORZUELA	0	1	0	1	0,0
FONTANA	6	50	20	76	2,2
GENERAL JOSE DE SAN MARTIN	0	10	0	10	0,0
GENERAL PINEDO	0	3	0	3	0,0
GENERAL VEDIA	0	2	0	2	0,0
HERMOSO CAMPO	0	1	0	1	0,0
ISLA DEL CERRITO	2	3	0	5	0,7
JUAN JOSE CASTELLI	0	6	2	8	0,0
LA ESCONDIDA	0	3	1	4	0,0
LA LEONESA	0	5	2	7	0,0
LA VERDE	0	3	0	3	0,0
LAGUNA BLANCA	0	3	0	3	0,0
LAS BREÑAS	0	4	0	4	0,0
LAS PALMAS	1	3	0	4	0,4
LOS FRENTONES	0	2	0	2	0,0
MACHAGAI	0	6	2	8	0,0
MAKALLE	1	7	1	9	0,4
MARGARITA BELEN	2	20	5	27	0,7
NUEVA POMPEYA	1	3	0	4	0,4
PAMPA ALMIRON	0	1	0	1	0,0
PAMPA DEL INDIÓ	1	14	1	16	0,4
PAMPA DEL INFIERNO	0	4	0	4	0,0
PRESIDENCIA DE LA PLAZA	0	3	0	3	0,0
PRESIDENCIA ROQUE SAENZ PENA	0	19	5	24	0,0
PUERTO BERMEJO	5	8	0	13	1,9
PUERTO TIROL	0	9	4	13	0,0
PUERTO VILELAS	4	22	1	27	1,5
QUITILUPI	0	5	1	6	0,0
RESISTENCIA	207	1165	270	1642	77,5
SANTA SILVINA	0	2	0	2	0,0
TRES ISLETAS	0	5	1	6	0,0
VILLA ANGELA	3	22	6	31	1,1
VILLA BERTHET	0	1	1	2	0,0
OTRAS LOCALIDADES DEL PAIS	4	21	3	28	1,5
SIN DATO	0	5	0	5	0,0
TOTAL	267	1609	365	2241	100,0

*Los casos confirmados de Villa Ángela y Nueva Pompeya tienen domicilio legal en esas localidades pero no residen actualmente en las mismas.

La curva epidémica se presenta en la Fig. N°1 donde se observa un patrón de transmisión propagada. En las últimas semanas se observa un nuevo incremento de la cantidad de confirmados, principalmente a punto de partida de contactos relacionados a servicios de salud. Debe tenerse en cuenta que aún se encuentran en estudio 365 muestras pendientes de resultados.

Fig. N°1 Casos confirmados para SARS COV 2, por fecha de inicio de síntomas agrupados cada 3 días, provincia del Chaco, al 22/04/2020, n=267



Del total de confirmados, 152 (56,9 %) son de sexo femenino. La edad media de los pacientes confirmados es de 44,9 (DE 16,8) años. La tasa de notificación general es de 22,2 por 100000 habitantes. La Fig. N°3 presenta la tasa de notificación y la Fig. N°4 la distribución porcentual de los casos confirmados según edad.

Fig. N°2 Tasa de notificación cada 100000 habitantes de SARS COV2, según edad, provincia del Chaco, al 22/04/20, n=267

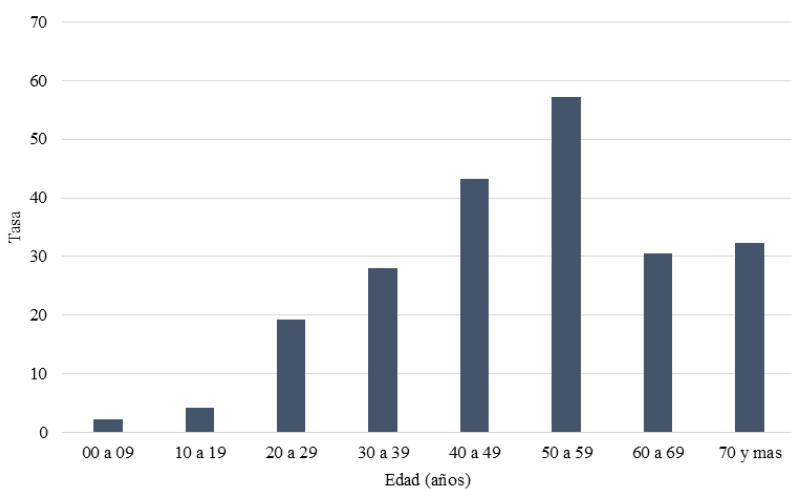
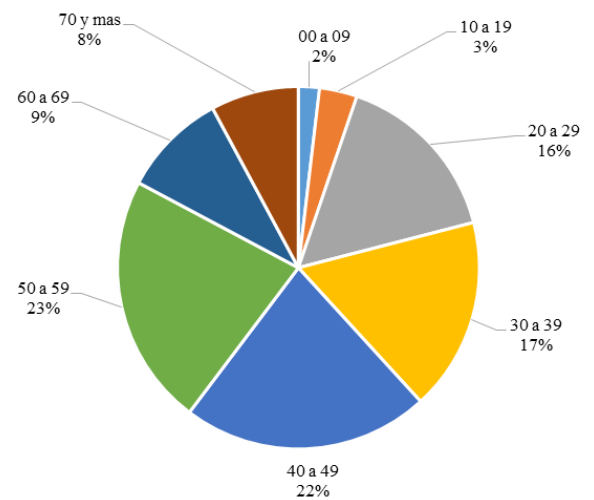


Fig. N°3 Casos confirmados de SARS COV 2 según edad, provincia del Chaco, al 22/04/20, n=267



En la Tabla N°2 se presenta la tasa de letalidad de acuerdo a la edad. Por el momento solo se produjeron muertes en personas de 50 años y más, resultado en una tasa de letalidad general de 4,1 %.

Tabla N°2 Tasa de letalidad por SARS COV2, según edad, provincia del Chaco, al 22/04/2020

Edad	Muertes	Casos	Letalidad
00 a 09	0	5	0,0
10 a 19	0	9	0,0
20 a 29	0	42	0,0
30 a 39	0	46	0,0
40 a 49	0	59	0,0
50 a 59	3	60	5,0
60 a 69	5	25	20,0
70 y mas	3	21	14,3
Sin dato	0	0	0,0
Todas las edades	11	267	4,1

En la Tabla N°3 se presenta la tasa de mortalidad por SARS COV 2 de la provincia del Chaco, que se estima en 9,1 por millón de habitantes.

Tabla N°3 Tasa de mortalidad por SARS COV2 por millón de habitantes, según edad, provincia del Chaco, al 22/04/2020			
Edad	Muertes	Población	Tasa
00 a 09	0	224534	0,0
10 a 19	0	209843	0,0
20 a 29	0	217949	0,0
30 a 39	0	164137	0,0
40 a 49	0	136504	0,0
50 a 59	3	104779	2,9
60 a 69	5	81778	6,1
70 y mas	3	65017	4,6
Tasa bruta	11	1204541	9,1